


Disney



Creëer magie



met Disney & Brother
ScanNCut DX SDX2250D





Breng Disney-magie in alles wat je maakt met de ScanNCut DX SDX2250D

Ontdek een wereld aan fantastische creatieve mogelijkheden met de ScanNCut DX SDX2250D, de ENIGE standalone hobby scan- en snijmachine ter wereld met betoverende Disney-magie.

Scannen, ontwerpen, embossen, schrijven, tekenen, stickers maken, stickervinyl en flex- en flockfolies (HTV materialen) snijden, glitters toevoegen met rhinestones en vrijwel elk materiaal tot 3 mm dik snijden, en dat alles op één machine – zonder gebruik van een computer, smartphone of tablet *

- Nieuw! Roterend automatisch mes voor het snijden van textiel en stoffen.
- Inclusief 1.485 ontwerpen, waaronder 182 fantastische Disney-ontwerpen PLUS 63 nieuwe ontwerpen, speciaal voor het roterende mes (op activatiekaart)
- Standalone – geen computer vereist
- De enige snijmachine voor hobbygebruik met een ingebouwde scanner
- Volledig automatisch mes
- Snijdt materialen tot 3mm ** dik, zoals foam en vilt
- Draadloze verbinding (WLAN)
- Herkenning PES/PHX/PHC-borduurbestanden en SVG vectorbestanden
- Nauwkeuriger, sneller en stiller snijden
- My Connection-functie***

* voor enkele functies is de aanschaf van optionele accessoires/kits vereist

** behalve bij gebruik van roterend automatisch mes

*** verzenden van gegevens tussen SDX2250D en Luminaire Innov-is XP1 via draadloze verbinding



★ EXCLUSIEF – 182 Disney-ontwerpen

Met 182 Disney-ontwerpen, waaronder 30 nieuwe magische patronen die nergens anders te vinden zijn, is het nu nog gemakkelijker om magie te creëren.

★ NIEUW – roterend automatisch mes

Nóg meer plezier met de mooiste stoffen! De SDX2250D wordt geleverd met een roterend automatisch mes en 63 NIEUWE speciale ontwerpen voor het roterend mes.

★ TOPFUNCTIE – ingebouwde scanner

De ScanNCut is de enige snijmachine met een 600 dpi-scanner. Scan naar hartenlust – een tekening, een dierbare foto, of resten van materialen zodat ook de kleinste stukjes worden gebruikt! Zet je gescande figuren om in snij-, teken-, sticker-, flexfolie-, papierpiercing- of embossingontwerpen.*

★ TOPEIGENSCHAP – standalone

Gebruik het extra grote kleurentouchscreen (12,7 cm) om je eigen ontwerpen te bewerken, in en uit te zoomen, aan te passen en zelfs nieuwe creaties te maken, zonder dat je een PC of smartphone/tablet nodig hebt. Sla ontwerpen op in het geheugen van de machine voor toekomstig gebruik.

★ TOPEIGENSCHAP – blade sensor technologie

(automatische mesdiepte instelling)

Dankzij Brother's innovatieve sensor voor het automatisch instelbare mes detecteert de ScanNCut automatisch de materiaaldikte waardoor vanzelf de snijdiepte wordt ingesteld. Zo krijg je altijd perfecte snijresultaten!

★ TOPEIGENSCHAP – snijden tot 3 mm dik

Foam, vilt, stof, leer, balsa, karton, papier – alles wat je maar kunt bedenken, kun je snijden (zachte materialen tot 3 mm dik, behalve bij gebruik van roterend automatisch mes).

*voor enkele functies is de aanschaf van optionele accessoires/kits vereist



Geschikt voor snijmatten van 305 x 305 mm (12 x 12") en 305 x 610 (12 x 24")

Bijgeleverde accessoires



600DPI*-scanner met
een scangebied van
305 x 610 mm

* Voor functie: Scannen naar USB

Opbergvak
voor touch-pen
en spatel

Twee USB-
poorten voor
aansluiting
met computer
en andere
media

Handig
opbergvak
voor
accessoires

★ TOPEIGENSCHAP – fluisterstil

Hoewel de Brother ScanNCut DX-serie een machtige en krachtige snijmachine is, is hij fluisterstil tijdens het snijden, waardoor hij perfect is om overal te gebruiken!

Geef het werk uit handen

Handmatig knipwerk behoort tot het verleden, je kunt het nu allemaal aan de SDX2250D overlaten. Gewoon scannen, eventueel iets aanpassen en uitsnijden. Geen schaar of apart snijmes meer nodig!

Voor elk wat wils

Met 1.485 ingebouwde ontwerpen en 17 lettertypen, waaronder 182 Disney-ontwerpen, plus 63 ontwerpen voor speciaal voor het roterende automatische mes, waaronder 15 quiltpatronen, 40 applicatiepatronen, 3 x 3D-applicatiepatronen en 5 snijpatroonprojecten voor het roterende mes (op de bijgeleverde activeringskaart), heeft de SDX2250D voor elke creatieve gelegenheid iets te bieden.

Verbind de hobbykamer

Dankzij de draadloze verbinding kunnen alle ontwerpen rechtstreeks naar de ScanNCut worden verzonden vanuit het gratis CanvasWorkspace programma, zonder kabels of USB-sticks.

Converteer borduurpatronen

Via de ingebouwde USB-poort kunnen PES/PHX/PHC-bestanden worden geïmporteerd zodat al je dierbare borduurpatronen kunnen worden omgezet in stickers, lijntekeningen, applicaties, embossing- of foiling-projecten.

voor enkele functies is de aanschaf van optionele accessoires/kits vereist

Lezen van SVG-gegevens

De SDX2250D kan SVG-bestanden rechtstreeks lezen, dus je verliest geen tijd aan conversieprogramma's. Meer tijd voor creativiteit, door minder tijd in converteren.

 Video's van de eigenschappen



Eigenschappen


SDX2250D

Stand-alone/pc-randapparaat	Stand-alone
Ingebouwde 600dpi-scanner (voor functie: Scannen naar USB)	✓
Totaal aantal ingebouwde ontwerpen	1.485 (plus 63 ontwerpen voor het roterend mes via activeringskaart)
Ingebouwde lettertypen	17
Geschikt voor draadloze verbinding (WLAN)	✓
Maximale snijdikte	3mm (behalve bij gebruik van roterend automatisch mes)
Instelbare mesdiepte	Volledig automatisch
Instelbare mesdruk	Volledig automatisch
Half-gesneden stickerinstelling	Handmatig instelbaar op de machine
Stof/Textiel snijden zonder extra ver- steviging	✓
Instelbare snijsnelheid	Handmatige instelbaar op de machine
Afmeting mat (breedte x lengte)	305 x 305 mm (Optioneel: lengte 610 mm)
Roll Feeder-functie (snijden zonder mat)	✓ (optioneel)
610 mm-scanfunctie	✓
Lezen van SVG-vectorbestanden	Via CanvasWorkspace en direct importeren in de machine
Lezen van PES/PHC/PHX-bestanden	Ja, de meeste PES/PHC/PHX-gegevens
USB-poort voor media	✓
Directe gegevensoverdracht via USB-kabel op CanvasWorkspace (Verbinding via USB-kabel is enkel voor Windows beschikbaar. USB-kabel niet inbegrepen)	✓
Tekenfunctie	✓
Snijdruk (gramkracht)	Max. ca. 1260 gf
My Connection-functie	✓ (firmware 1.61 of hoger vereist)

Creëer Disney-magische momenten!

Race naar bed zoals Bliksem McQueen van Disney & Pixar, laat het sneeuwen met koningin Elsa van Disney Frozen en breng Mickey Mouse en zijn vrienden tot leven in quilts, kaarten, applicaties en ieder ander project waar je ooit van hebt gedroomd.





Creëer nóg meer magische momenten

Met de ScanNCut Disney snijpatronen collecties van Brother kun je nog meer magie in je zelfgemaakte creaties brengen. Inclusief de Disney Vinyl Auto Blade-collectie en de Roll Feeder-collecties, plus nog veel meer!

Optionele accessoires, apart verkrijgbaar







Alles loopt op rolletjes...

Vergroot je creatieve mogelijkheden met de Roll Feeder 2* voor de ScanNCut DX-serie. Maak langere ontwerpen voor interieurdecoratie en etalages. Perfect voor het snijden van vinylstickers en flexfolies (HTV materialen) voor raam- muurstickers en bedrukkingen. En met de Roll Feeder 2* is er geen snijmat meer nodig!

*Roll Feeder 2 is een optioneel accessoire, apart verkrijgbaar. CanvasWorkspace dient geïnstalleerd te zijn voor het gebruik van de Roll-Feeder-functies.

Maak het supergroot!

Maak de grootste raam- en muurstickers van stickervinyl - simpel en snel. Combineer de Roll Feeder 2* met de kit: Automatisch instelbaar mes voor Vinyl, waarbij geweldige nieuwe functies zijn toegevoegd zoals de opsplitsfunctie om stickers te creëren tot 1,8 mtr groot. De handige pelkaderfunctie zorgt voor een efficiëntere werkwijze tijdens het pellen van de gesneden stickers.

Handige half-snijfunctie

De half-snijfunctie is perfect voor het snijden van stickers en HTV-materialen, zoals flex- en flockfolie. Bespaar tijd en geld met de automatische lay-outfunctie van de ScanNCut. In combinatie met het scannen van de achtergrond kun je ontwerpen rangschikken waarbij elke centimeter wordt benut - perfect voor zowel hobby- als bedrijfsmatig gebruik. Gebruik de Roll Feeder 2* om langere raam- en muurstickersontwerpen vanaf de rol te snijden (zonder dat je een snijmat nodig hebt).



Quilt-liefhebbers, opgelet!

De SDX2250D bevat maar liefst: 170 ingebouwde quiltblokken en applicatiepatronen – inclusief 30 gloednieuwe Disney-applicatiepatronen!

Maar dat is nog niet alles! De SDX2250D wordt ook geleverd met de kit: Roterend automatisch mes; met het roterend mes PLUS 63 nieuwe ontwerpen voor het roterend mes (op activatie kaart). De ScanNCut kan zelfs de gewenste naadtoeslag tekenen en snijden, zodat alle quiltlapjes en patches perfect op maat worden gesneden!




Nieuw! Roterend automatisch mes

Goed nieuws voor liefhebbers van stoffen, de ScanNCut DX SDX2250D wordt standaard geleverd met ons nieuwe roterende mes!

- Eenvoudig en vloeiend snijden van figuren met rondingen – geen hakkelige knipsels met een schaar of inkepingen met het rolmes
- Zuivere randen - superscherpe uitsnijdingen beperken het rafelen van de stof tot een minimum.
- Mooi en stabiel - geen versteviging of steunstof nodig tijdens het snijden.
- Meer stof, meer plezier! Snij diverse textielsoorten zoals vilt, organza, jersey, kant, katoen en nog veel meer. Wat ga jij als eerste snijden?

En het **beste** van alles is: Dankzij de revolutionaire automatische mesdruktechnologie van de ScanNCut hoef je geen tijd te verspillen aan snij-instellingen – ScanNCut doet het allemaal voor jou. Dus: nóg meer tijd voor je eigen creaties!







Nog meer extra's met de Luminaire Innov-is XP1

Hebt je een favoriet borduurpatroon? Met de exclusieve **My Connection***-functie kun je borduurpatronen van de XP1 draadloos overbrengen naar de SDX2250D en ze omzetten in patronen om te snijden of te tekenen met de ScanNCut. Of is er een mooi ScanNCut-patroon die je wilt borduren? Stuur het naar My Design Center op de XP1 en maak er een borduurpatroon van!

Blijf creëren

Met ons uitgebreide aanbod optionele accessoires** biedt Brother enorm veel extra's om al je creatieve projecten naar een hoger niveau brengen. Ontdek het vinyl mes, de Rhinestone-kit, printbare stickerkit, lijn- en embossingkit, sjabloonfolie, Tattered Lace-collecties, de Roll Feeder en nog veel meer...

*Om My Connection te gebruiken, is softwareversie 1.61 of hoger nodig. My Connection-functie is alleen compatibel tussen SDX1250 / SDX2250D-modellen en Luminaire Innov-is XP1

**Afzonderlijk verkrijgbaar

De inbegrepen Disney-patronen zijn uitsluitend bedoeld voor persoonlijk, niet-commercieel gebruik. Er wordt geen licentie verleend voor commercieel gebruik van deze patronen en dergelijk gebruik is te allen tijde strikt verboden.

Brother Sewing Machines Europe GmbH · Konrad-Adenauer-Allee 1 – 11 · 61118 Bad Vilbel · Germany

@brothersewingcraft



@brothersewingcraft.nl.be



 **CanvasWorkspace**

Wil je graag zelf ScanNCut-patronen ontwerpen op een groter beeldscherm, of terwijl je onderweg bent? Wil je toegang tot honderden gratis patronen en projecten? Download dan het gratis [CanvasWorkspace](#) voor PC/Mac. Geen ruimte daarvoor? Gebruik dan onze 'in de cloud' versie! Je kunt zoveel ontwerpen maken of downloaden (zoals onze gratis projecten) als je maar wenst, de mogelijkheden zijn eindeloos!



brother
sewingcraft.brother.eu