
























# Stekenvergelijkingstabel

Steken	AMBER™ Air S 600	AMBER™ Air S 500	AMBER™ Air S 400	AMBER™ S 300	AMBER™ S 100
<b>Drievoudige deksteek</b> Voor zomen in rekbaar stoffen en voor decoratieve effecten op allerlei stoffen. Gebruik decoratief garen in de grijper voor versieringen. 	✓	✓			
<b>Dubbele deksteek - smal</b> Voor zomen in rekbaar stoffen en voor decoratieve effecten op allerlei stoffen. Gebruik decoratief garen in de grijper voor versieringen. 	✓	✓			
<b>Dubbele deksteek - breed</b> Voor zomen in rekbaar stoffen en voor decoratieve effecten op allerlei stoffen. Gebruik decoratief garen in de grijper voor versieringen. 	✓	✓			
<b>Kettingsteek</b> Voor alle soorten naaiwerk, zoals het aan elkaar naaien van stoffen, zomen en patchwork. Gebruik decoratief garen in de grijper voor versieringen. 	✓	✓			
<b>5-draads veiligheidssteek - smal</b> Een duurzame kettingsteeknaad met overlockrand, in één stap genaaid, voor het naaien van kleding, patchwork en andere projecten. 	✓	✓			
<b>5-draads veiligheidssteek - breed</b> Een duurzame kettingsteeknaad met overlockrand, in één stap genaaid, voor het naaien van kleding, patchwork en andere projecten. 	✓	✓			
<b>4-draads veiligheidssteek - smal</b> Voor het in één stap aan elkaar naaien met een verstevigde steek en afwerken. 	✓	✓			
<b>4-draads veiligheidssteek - breed</b> Voor het in één stap aan elkaar naaien met een verstevigde steek en afwerken. 	✓	✓			
<b>4-draads overlock</b> Naai, werk de rand af en snijd overtollige stof af in één stap. Voor alle naden waar rek of elasticiteit nodig is, zoals halsranden, zijnaden en mouwen. 	✓	✓	✓	✓	✓
<b>3-draads overlock - smal en breed</b> Naai, werk de rand af en snijd overtollige stof af in één stap. 	✓	✓	✓	✓	✓
<b>3-draads flatlock - smal</b> Naai rekbaar stoffen aan elkaar met een decoratief effect, met de flatlockzijde of de laddersteekzijde. 	✓	✓	✓	✓	✓
<b>3-draads flatlock - breed</b> Naai rekbaar stoffen aan elkaar met een decoratief effect, met de flatlockzijde of de laddersteekzijde. 	✓	✓	✓	✓	✓

## Stekenvergelijkingstabel (VERVOLG)

Steken		AMBER™ Air S 600	AMBER™ Air S 500	AMBER™ Air S 400	AMBER™ S 300	AMBER™ S 100
<b>3-draads smalle rand</b> Geef zijden sjaals, ruches op kussens en servetten een professionele afwerking.		✓	✓	✓	✓	✓
<b>3-draads elastische overlock</b> Voor het naaien van extra rekbare, dunne of normale stoffen. (Voeg extra elasticiteit toe door een rekbaar garen te gebruiken in de grijpers.)		✓	✓	✓	✓	✓
<b>3-draads gerolde overlock - smal</b> Perfect voor het afwerken van rokken of als golfrand op fijne stoffen.		✓				
<b>3-draads gerolde overlock - breed</b> Perfect voor het afwerken van rokken of als golfrand op fijne stoffen.		✓				
<b>3-draads rolzoom</b> Geef zijden sjaals, ruches op kussens en servetten een professionele afwerking.		✓	✓	✓	✓	✓
<b>3-draads picotrand</b> Fijne afwerking voor randen van dunne stoffen.		✓		✓	✓	✓
<b>2-draads overlock - smal en breed</b> Werk een rand af voordat u de stoffen aan elkaar naait met een gewone rechte steek.		✓	✓	✓	✓	✓
<b>2-draads flatlock - smal en breed</b> Naai rekbare stoffen aan elkaar met een decoratief effect, of werk de randen van normale stoffen af.		✓	✓	✓	✓	✓
<b>2-draads rolzoom</b> Randafwerking voor dunne en normale geweven stoffen en dunne breiëls.		✓	✓	✓	✓	✓
<b>2-draads gerolde overlock - smal en breed</b> Prachtige afwerking voor dunne stoffen of wollen stoffen.		✓	✓	✓	✓	✓
<b>2-draads rolzoom</b> Randafwerking voor dunne stoffen. Mooie afwerking op zijden sjaals, ruches van kussens en servetten.		✓	✓	✓	✓	✓
<b>Totaal aantal steken</b>		26	23	16	16	16