
























Vergelijkingstabel admire™ steken

Steken		admire air 7000	admire air 6000	admire air 5000	admire 3000	admire 1000
Drievoudige deksteek Voor naden in rekbare stoffen en voor decoratieve effecten op allerlei stoffen. Gebruik decoratief garen in de grijper voor versieringen.		✓	✓			
Dubbele deksteek - smal Voor naden in rekbare stoffen en voor decoratieve effecten op allerlei soorten stoffen. Gebruik decoratief garen in de grijper voor versieringen.		✓	✓			
Dubbele deksteek - breed Voor naden in rekbare stoffen en voor decoratieve effecten op allerlei stoffen. Gebruik decoratief garen in de grijper voor versieringen.		✓	✓			
Kettingsteek Voor alle soorten naaiwerk, zoals aan elkaar naaien, zomen en patchwork. Gebruik decoratief garen in de grijper voor versieringen.		✓	✓			
5-draads veiligheidssteek - smal Een duurzame kettingsteeknaad met overlockrand, in één stap genaaid, voor het naaien van kleding, quiltstukken en andere projecten.		✓	✓			
5-draads veiligheidssteek - breed Een duurzame kettingsteeknaad met overlockrand, in één stap genaaid, voor het naaien van kleding, quiltstukken en andere projecten.		✓	✓			
4-draads veiligheidssteek - smal Voor het in één stap aan elkaar naaien met een verstevigde steek en afwerken.		✓	✓			
4-draads veiligheidssteek - breed Voor het aan elkaar naaien met een verstevigde steek en het afwerken in één stap.		✓	✓			
4-draads overlock Naai de stof, werk de rand af en knip de overtollige stof in één keer weg. Voor alle naden waar rek of elasticiteit nodig is, zoals halsranden, zijnaden en mouwen.		✓	✓	✓	✓	✓
3-draads overlock - smal en breed Naai, werk de rand af en snijd overtollige stof af in één stap.		✓	✓	✓	✓	✓
3-draads flatlock - smal Naai rekbare stoffen aan elkaar met een decoratief effect, met de flatlockzijde of de laddersteekzijde.		✓	✓	✓	✓	✓
3-draads flatlock - breed Naai rekbare stoffen aan elkaar met een decoratief effect, met de flatlockzijde of de laddersteekzijde.		✓	✓	✓	✓	✓

Vergelijkingstabel admire™ steken

Steken		admire air 7000	admire air 6000	admire air 5000	admire 3000	admire 1000
3-draads smalle rand Geef zijden sjaals, ruches op kussens en servetten een professionele afwerking.		✓	✓	✓	✓	✓
3-draads elatische overlock Voor het naaien van extra rekbare, dunne of normale stoffen. (Voeg extra elasticiteit toe door een rekbaar garens te gebruiken in de grijpers.)		✓	✓	✓	✓	✓
3-draads gerolde overlock - smal Ideaal voor het afwerken van rokken of als golfrand op dunne stoffen.		✓				
3-draads gerolde overlock - breed Ideaal voor het afwerken van rokken of als golfrand op dunne stoffen.		✓				
3-draads rolzoom Geef zijden sjaals, ruches op kussens en servetten een professionele afwerking.		✓	✓	✓	✓	✓
3-draads picotrand Fijne afwerking voor randen van dunne stoffen.		✓		✓	✓	✓
2-draads overlock - smal en breed Werk een rand af voordat u de stoffen met een gewone rechte steek aan elkaar naait.		✓	✓	✓	✓	✓
2-draads flatlock - breed Naai rekbare stoffen aan elkaar met een decoratief effect, of werk de randen van normale stoffen af.		✓	✓	✓	✓	✓
2-draads smalle rand Randafwerking voor dunne en normale geweven stoffen en lichte breisels.		✓	✓	✓	✓	✓
2-draads gerolde overlock - smal en breed Prachtige afwerking voor lichte of wollen stoffen.		✓	✓	✓	✓	✓
2-draads rolzoom Randafwerking voor dunne stoffen. Mooie afwerking op zijden sjaals, ruches van kussens en servetten.		✓	✓	✓	✓	✓
Totaal aantal steken		26	23	16	16	16