
























Vergelijkingstabel steken

Steken		admire™ air 7000	admire™ air 6000	coverlock™ 3.0	admire™ air 5000	hobbylock™ 2.5	admire™ 1000
Drievoudige deksteek Voor naden in elastische stoffen en voor decoratieve effecten op alle soorten stoffen. Gebruik decoratief garen in de grijper voor versieringen.		✓	✓	✓			
Deksteek - smal Voor naden in elastische stoffen en voor decoratieve effecten op alle soorten stoffen. Gebruik decoratief garen in de grijper voor versieringen.		✓	✓	✓			
Deksteek - breed Voor naden in elastische stoffen en voor decoratieve effecten op alle soorten stoffen. Gebruik decoratief garen in de grijper voor versieringen.		✓	✓	✓			
Kettingsteek Voor alle soorten naaiwerk, zoals aan elkaar naaien, zomen en patchwork. Gebruik decoratief garen in de grijper voor versieringen.		✓	✓	✓			
5-draads veiligheidssteek - smal Een duurzame kettingsteeknaad met overlockrand die in één stap wordt genaaid, voor het naaien van kleding, patchwork en andere projecten.		✓	✓	✓			
5-draads veiligheidssteek - breed Een duurzame kettingsteeknaad met overlockrand die in één stap wordt genaaid, voor het naaien van kleding, patchwork en andere projecten.		✓	✓	✓			
4-draads veiligheidssteek - smal Om stoffen in één stap aan elkaar te naaien met een verstevigde steek en af te werken.		✓	✓	✓			
4-draads veiligheidssteek - breed Om stoffen in één stap aan elkaar te naaien met een verstevigde steek en af te werken.		✓	✓	✓			
4-draads overlock Naai, werk de rand af en snijd overtollige stof af in één stap. Voor alle naden die elastisch moeten zijn of moeten meerekken, zoals halsranden, zijnaden, mouwen.		✓	✓	✓	✓	✓	✓
3-draads overlock - smal & breed Naai, werk de rand af en snijd overtollige stof af in één stap.		✓	✓	✓	✓	✓	✓
3-draads flatlock - smal Naai elastische stoffen aan elkaar met een decoratief effect, met de flatlock-kant of de laddersteek-kant.		✓	✓	✓	✓	✓	✓
3-draads flatlock - breed Naai elastische stoffen aan elkaar met een decoratief effect, met de flatlock-kant of de laddersteek-kant.		✓	✓	✓	✓	✓	✓

Vergelijkingstabel steken Vervolg

Steken		admire™ air 7000	admire™ air 6000	coverlock™ 3.0	admire™ air 5000	hobbylock™ 2.5	admire™ 1000
3-draads smalle rand Professionele afwerking op zijde-achtige sjaals, ruches en servetten.		✓	✓	✓	✓	✓	✓
3-draads elastische overlock Voor het naaien van extra elastische dunne of normale stoffen. (Voeg extra elasticiteit toe door een rekbaar garen te gebruiken in de grijpers).		✓	✓	✓	✓	✓	✓
3-draads gerolde overlock - smal Perfect voor het afwerken van rokken of als golfrand op dunne stoffen.		✓					
3-draads gerolde overlock - breed Perfect voor het afwerken van rokken of als golfrand op dunne stoffen.		✓					
3-draads rolzoom Professionele afwerking op zijdeachtige sjaals, ruches en servetten.		✓	✓	✓	✓	✓	✓
3-draads picotrand Delicate afwerking voor randen op dunne stoffen.		✓			✓		✓
2-draads overlock - smal & breed Werk de rand af voordat u stoffen aan elkaar naait met een rechte steek.		✓	✓	✓	✓	✓	✓
2-draads flatlock breed Sew stretchy fabrics together with decorative effect, or finish edges of medium weight fabrics.		✓	✓	✓	✓	✓	✓
2-draads smalle rand Afwerking van de rand voor dunne en normale geweven stoffen en dunne gebreide stoffen.		✓	✓	✓		✓	✓
2-draads gerolde overlock - smal & breed Mooie afwerking voor dunne of wollen stoffen.		✓	✓	✓	✓	✓	✓
2-draads rolzoom Afwerking van de rand van dunne stoffen. Mooie afwerking op zijdeachtige sjaals, ruches en servetten.		✓	✓	✓	✓	✓	✓
Totaal aantal steken		26	23	23	15	15	16