

creative icon™ 2

NAAI- EN BORDUURMACHINE

PFAFF
Perfection starts here.™



TOPFUNCTIES EN VOORDELEN

Kunstmatige intelligentietechnologie


Als u een van de meegeleverde naaivoeten bevestigt, laat de machine u weten of de naaivoet geschikt is voor uw steekselectie. De machine laat het u ook zien als de naaivoet verkeerd is bevestigd.

Spraakbesturing*

De eerste en enige naai- en borduurmachine ter wereld met spraakbesturing. Handsfree opdrachten bieden alle ruimte om uw creativiteit de vrije loop te laten.

Werkt met Alexa™.

"Alexa, vraag creative icon™ 2 om mij alle lintsteken te laten zien."



Projector: Stekenvoorbeeld

Hiermee kunt u eenvoudig een voorbeeld bekijken van wat u van plan bent op de stof te naaien. Zo krijgt u altijd perfect geplaatste steken en bespaart u kostbare tijd.

Projector: Raster en geleidelijnen

Projecteer handige lijnen met verstelbare hoeken en rasters met instelbare afmetingen in de naaimodus.

Projector: Borduurmotief plaatsen

Projecteer de afbeelding van een borduurmotief op de stof in uw borduurring om het eenvoudig te kunnen plaatsen. Gebruik de functie preciese positioning om het borduurmotief zeer nauwkeurig op de perfecte plaats te zetten. Stem eenvoudig meerdere borduurmotieven op elkaar af om borduurmotieven in de perfecte afmeting te maken.

mySewnet™-verbinding

Creatief aan de slag dankzij een moeiteloze navigatie tussen uw machinescherm, laptop en mobiel.

mySewnet™ Library^

mySewnet™ Library heeft duizenden prachtige, kant-en-klare borduurmotieven, van bloemen en lettertypen tot natuur en meer.

mySewnet™ Blog

Laat u inspireren en leer elke maand hoe u meer kunt doen met nieuwe artikelen, projecten en nieuws.

mySewnet™ App

Download de gratis app die uw telefoon verbindt met uw machine. Digitaliseer foto's onderweg, ontvang live machine-updates; en meer.

mySewnet™ Cloud

Open de cloudmap met 100 MB gratis opslag om alle bestanden op één plaats op te slaan direct vanaf het machinescherm.



creative™-versierapparaat**

Borduur op een geniale wijze lint, kralen of garen op uw project; het creative™-versierapparaat leidt de versieringen en naait deze direct en nauwkeurig op hun plaats. Dit is het eerste apparaat uit de branche dat automatisch een verscheidenheid aan versieringen kan naaien.

PFAFF.com



*Alexa™ of andere smarthome-apparaten zijn vereist om spraakbesturing te gebruiken, maar zijn niet inbegrepen.
** Optioneel accessoire
^ Betaald abonnement vereist.

creative icon™ 2 functies en voordelen

Kracht, stabiliteit en precisie

De *creative icon™ 2* heeft een hoge naaldkracht (150 N) waardoor het gemakkelijker is om dikke materialen te naaien. De basisplaat is ontworpen om trillingen te verminderen en de stabiliteit te vergroten.

Verbeterd Origineel IDT™

Het ingebouwde dubbele transport (IDT™) van PFAFF® staat garant voor een opmerkelijk gelijkmatig stoftransport van boven- en onderaf en perfecte naden.

Exclusieve steektechnieken

Creëer unieke projecten met honderden geraffineerde steken, waaronder exclusieve en gepatenteerde steektechnieken zoals: zwevende steken, straalsteken, enkele lintsteken, dubbele lintsteken, drievoudige lintsteken, kanten randsteken en stapelsteken.

Gepatenteerde ActivStitch™-technologie

Sensoren meten de dikte van de stof en diverse steekinstellingen om de hoeveelheid garen te regelen die nodig is om een perfecte balans te bereiken tussen de boven- en de onderdraad. Perfecte resultaten op beide zijden van de stof.

BORDUREN

De grootste borduurring uit de branche

Inbegrepen bij de machine, is de *creative™ Grand Dream Hoop*, de grootste borduurring uit de branche, voor grotere borduurmotieven en één keer inspannen (360 x 350 mm).



Precise-Positioning

Gebruik de functie precise positioning om het borduurmotief zeer nauwkeurig op de perfecte plaats te zetten. Stem eenvoudig meerdere borduurmotieven op elkaar af om borduurmotieven in de perfecte afmeting te maken.

873 ingebouwde borduurmotieven


Kies uit veel verschillende ingebouwde borduurontwerpen met 33 speciale technieken.

Shape Creator™

Combineer decoratieve steken of borduurmotief-elementen onmiddellijk en met meer precisie om unieke omrandingen en borduurmotieven te maken.

Appliqué Creator

Maak applicatieborduurmotieven op het scherm met Appliqué Creator. Kies uit meer dan 20 verschillende vormen en 20 applicatiespecifieke steekopties, of gebruik de steken die vooraf op de machine zijn geïnstalleerd.



creative signature™-borduurprogramma's

Bewerk borduurmotieven direct op het scherm van de machine zonder extra software. Maak ze helemaal naar wens en bekijk een voorbeeld voordat u gaat borduren.

Overzicht Borduurmotief borduren

Hiermee kunt u een voorbeeld van alle borduurinstellingen bekijken voordat u gaat borduren en deze wijzigen voordat u Borduren opent.

Hoge borduursnelheid

Tot 1050 steken per minuut met optimale resultaten.

Automatisch sprongsteken afsnijden

Snijdt automatisch sprongsteken af en trekt de draden naar de achterkant zodat u dat niet zelf hoeft te doen.

Automatisch opslaan

De *creative icon™ 2* is zo ingesteld dat het borduursteeknummer en de positie regelmatig worden opgeslagen tijdens het borduren. Hierdoor is het gemakkelijk om precies terug te keren waar u was gebleven als u moet stoppen tijdens het borduren of als de stroom uitvalt.

Borduur elke gewenste naaisteek

Naai alle steken in de borduurring voor perfecte resultaten en om unieke borduurmotieven te maken.

Ongedaan maken/Opnieuw uitvoeren in Borduurmotief bewerken

Door bewerkingen van borduurmotieven ongedaan te maken/opnieuw uit te voeren in Borduurmotief bewerken kunt u eventuele fouten gemakkelijk corrigeren.

4 borduurringen bijgeleverd

- *creative™ Grand Dream Hoop* (360 x 350mm)
- *creative™ Supreme Hoop* (360 x 260mm)
- *creative™ Elite Hoop* (260 x 200mm)
- *creative™ 120 Square Hoop* (120 x 120mm)


Borduurringposities

Verplaats de borduurring naar verschillende posities om te zien waar de huidige steekpositie is of om u te helpen toegang te krijgen tot delen van uw borduurmotief.

Naaïen

806 steken

Naast onze speciale steken krijgt u een groot aantal verschillende steken, inclusief 9 mm decoratieve steken en Maxisteken die tot 52 mm breed zijn.



Stitch Creator™

Maak 9mm-steken of bewerk ingebouwde steken voor ongelimiteerde creativiteit.

Steek herhalen

Naai precies het aantal steken dat u wenst zodat ze perfect op uw project passen. De dagen van tellen terwijl u naait of gissen zijn voorbij.

Tapering op alle decoratieve steken

Taper aan het begin en/of aan het einde van iedere gewenste steek. Verander de taperinghoek voor ongelimiteerde creatieve mogelijkheden. U kunt zelfs prachtige getaperde steken borduren in de borduuring.

Vier Free-motion modi

Vier modi binnen handbereik. Of het nu gaat om free-motion quilten, het gebruik van linalen, schilderen met garen of stoppen, het eindresultaat is altijd indrukwekkend.

Naaïen met de borduureenheid bevestigd

Schakel eenvoudig over van de borduurmodus naar de naaimodus; u hoeft de borduureenheid niet te verwijderen.

Automatische naaivoetlichter

Brengt de naaivoet onmiddellijk omhoog wanneer de naald is ingesteld om omlaag en/of aan het einde van een naad te stoppen na het afsnijden van de draden.

Elektronische kniehevel

Breng de naaivoet eenvoudig omhoog met de verbeterde elektronische kniehevel, zodat u uw handen op uw project kunt houden.

Steekpositie

Met een eenvoudige aanpassing lijkt u de steekpositie uit met een punt op uw stof of naaivoet.

Steekdichtheid

Voor de gewenste volheid kan de dichtheid worden verhoogd of verlaagd zonder de steeklengte te beïnvloeden, omdat deze machine zorgvuldig de afstand tussen de steekpunten regelt.

Sensormatic eenstaps-knoopsgat

Naai in één eenvoudige stap knoopsgaten die er professioneel uitzien.

Afbeelding van steken spiegelen

Spiegel steken zodat ze bij de richting passen die het beste werkt voor uw project. Klap de steek horizontaal en/of verticaal om voor nog meer creatieve mogelijkheden.

Steek opnieuw beginnen

Keer terug naar het begin van een steek of reeks zonder dat u speciale instellingen die u heeft gemaakt hoeft te resetten.

Naald omhoog/omlaag

Stel uw naald in om automatisch omhoog of omlaag in de stof te stoppen voor eenvoudig draaien, appliceren en meer.

Start/stop-toets

Naai zonder het voetpedaal; maakt het naaien van lange naden, naaien uit de vrije hand en borduren eenvoudig.

Steekbreedtebeveiliging

De functie Steekbreedtebeveiliging voorkomt het breken van de naald. De functie beperkt de steekbreedte tot naald in het midden/rechte steek als u een naaivoet voor rechte steken gebruikt.

Tweelingnaaldprogramma

Voer de tweelingnaaldgrootte in om de steekbreedte automatisch aan te passen. U ziet de tweelingnaaldbreedte op het scherm.

Verbeterd stoftransport

Zeer gelijkmatig transport, ongeacht het gebruikte materiaal.

Draden afsnijden

Snijdt automatisch de boven- en onderdraad af en trekt de draaduiteinden naar de achterkant van de stof.



MACHINE

Ingebouwd Help Center

Ingebouwde technieken en tutorials voor ritsen, zomen, kragen, ruches, manchetten, quilten en nog veel meer.

Touchscreen van 10.1 inch

Ons supergrote, interactieve tabletdisplay, met aanpasbare interface en het grootste scherm uit de branche, maakt zelfs nog meer creativiteit mogelijk.

Grote naairuimte

Extra grote naairuimte voor grote projecten en quilts. 12,2 inch (310 mm) x 5,51 inch (140 mm)

Automatische draadinsteker

Volledig automatische draadinsteker om de draad snel en efficiënt af te snijden.

Extra grote spoel

Naai langer zonder onderbreking met extra grote spoelen.

Rechtstiksteekplaat met sensor

Wanneer de steekplaat voor rechte steken is bevestigd, wordt de machine automatisch ingesteld op de rechte steekmodus, om schade aan de naald en de steekplaat te voorkomen.

Boven- en onderdraadsensor

Boven- en onderdraadsensoren waarschuwen u als een naald of draad breekt en vertellen u wanneer de spoel bijna leeg is.

Aparte opspoelmotor

U kunt gemakkelijk een spoel opwinden tijdens het naaien of borduren.

Firmware bij te werken

Update de firmware van de machine automatisch via wifi en mySewnet™.

Roterende grijper die niet vastloopt

De roterende grijper die niet vastloopt voorkomt dat er draden vast blijven zitten in het spoelgebied.

Bijgeleverde accessoires

Uw machine bevat 12 verschillende naaivoeten voor al uw basis-naaitechnieken; twee grote steekplaten; een standaardplaat met naadmarkeringen links en rechts van de naald; en een rechtstiksteekplaat met één gat en markeringen voor meer precisie en controle.

Ingebouwde accessoiredoos

Met rubber beklede accessoiredoos met speciale vakken voor alle bijgeleverde accessoires, zodat alle accessoires op hun plaats blijven en het er mooi en netjes uitziet. Er is zelfs ruimte voor meer accessoires.

Uitschuifbare draadgeleider

Gebruik een breed scala aan garenklosjes of taps toelopende garenklossen met perfecte resultaten met de uitschuifbare draadgeleider en nieuwe inrijroutes.

Meerdere USB-poorten

Twee USB-poorten zorgen voor meer veelzijdigheid voor het overbrengen van borduurmotieven en updates.

Wizard machine-instellingen

De wizard machine-instellingen toont u stap voor stap hoe u uw machine instelt, waardoor het gemakkelijker wordt om aan de slag te gaan met uw projecten.

Met tas voor de borduureenheid

In de tas kunt u de borduureenheid meenemen, bewaren en beschermen.

Optionele accessoires

Er zijn veel verschillende optionele accessoires beschikbaar, waaronder het multifunctionele voetpedaal, het *creative*™-versierapparaat en meer.

